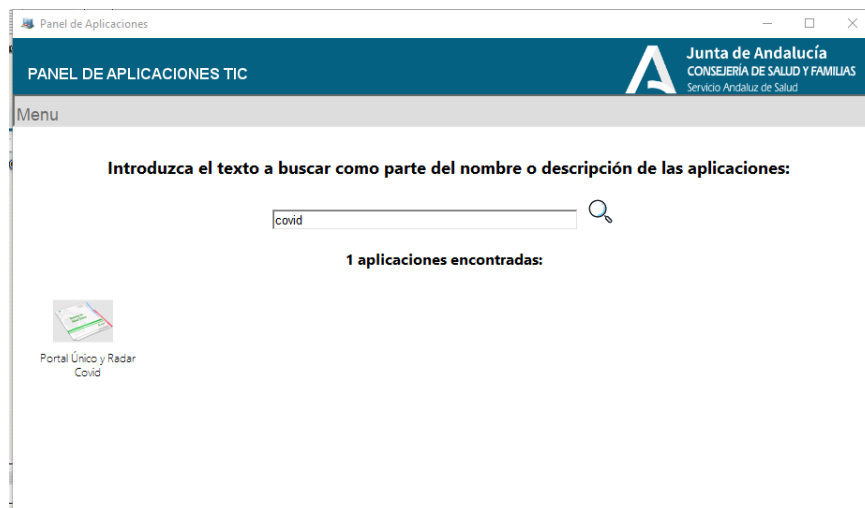


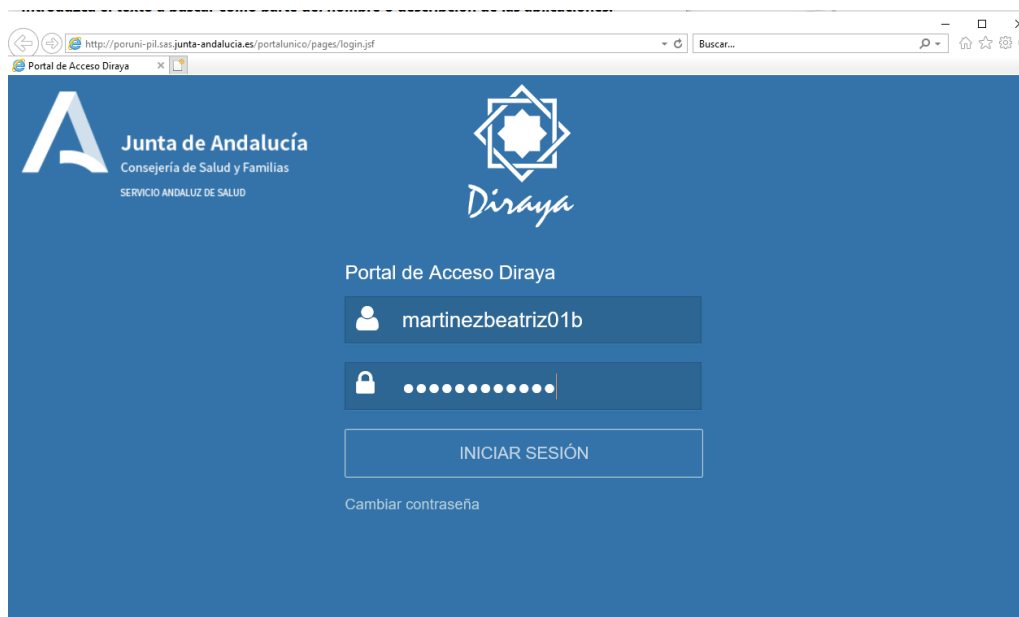
## Servicio TIC Hospital Clínico San Cecilio

### Obtención de Certificado de Vacunación Covid de Usuarios

1) Abra el Panel TIC y busque la aplicación Portal Único y Radar Covid.



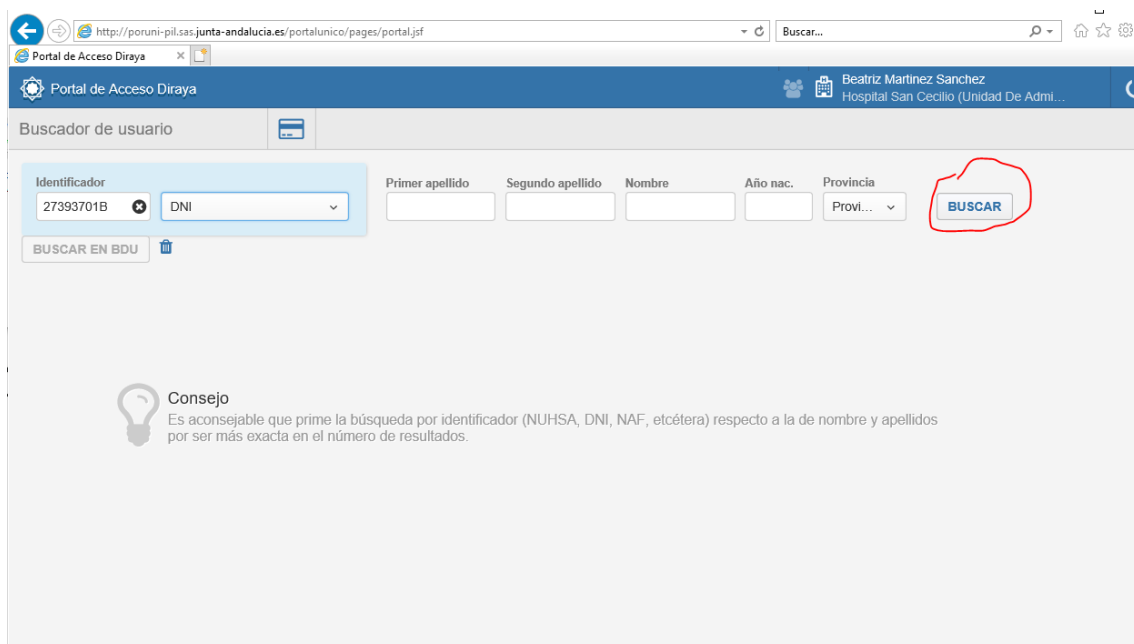
2) Introduzca su usuario y contraseña DMSAS



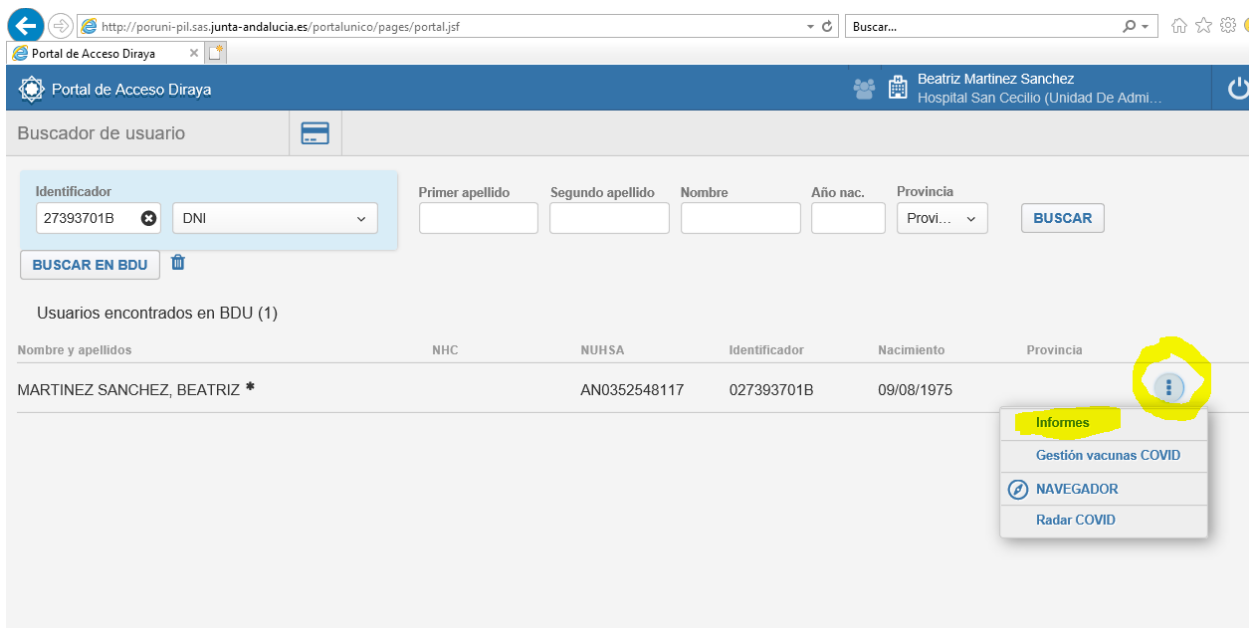
3) Realice la búsqueda de usuario.

Lea mediante el teclado con lector de tarjetas o introduzca manualmente el NUHSA o DNI (identificadores recomendados). Puede realizar búsqueda por apellidos y nombre, pero es recomendable utilizar uno de los identificadores únicos disponibles.

Pulse el botón de **Buscar** para obtener el registro del usuario.



4) Una vez localizado el usuario, pulse los tres puntos de la derecha y en el menú seleccione la opción **Informes**.

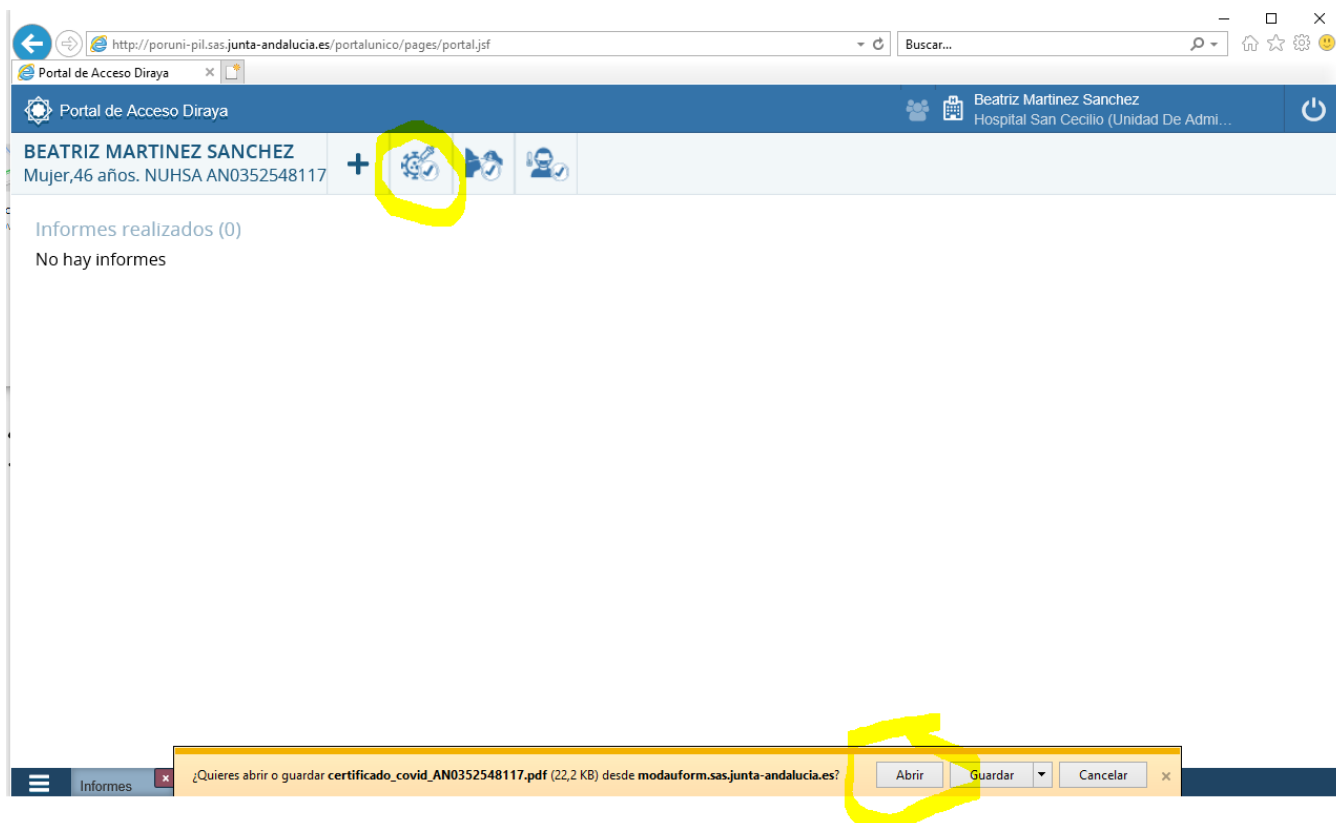


Nombre y apellidos	NHC	NUHSA	Identificador	Nacimiento	Provincia
MARTINEZ SANCHEZ, BEATRIZ *		AN0352548117	027393701B	09/08/1975	

5) Pulse la opción Vacunación/Certificado vacunación covid UE, que identificará por el icono de un virus con una jeringa.

En ese momento se abrirá directamente el certificado en PDF en la parte inferior de la pantalla.

Elija la opción abrir y se le mostrará en pantalla, pudiendo imprimirlo directamente desde ahí.



The screenshot shows a web browser window with the URL <http://poruni-pil.sas.junta-andalucia.es/portaunico/pages/portal.jsf>. The page title is "Portal de Acceso Diraya". The user is identified as "BEATRIZ MARTINEZ SANCHEZ", a 46-year-old woman with NUHSA AN0352548117. A yellow circle highlights a menu icon of a virus with a syringe. Below the user information, it says "Informes realizados (0)" and "No hay informes". At the bottom, a yellow dialog box asks: "¿Quieres abrir o guardar certificado\_covid\_AN0352548117.pdf (22,2 KB) desde modauform.sas.junta-andalucia.es?". The dialog has buttons for "Abrir", "Guardar", and "Cancelar". Another yellow circle highlights the "Abrir" button.